


ИНСТРУКЦИЯ ПО РЕГИСТРАЦИИ КАРТЫ FIX PRICE

Для того чтобы зарегистрировать карту, необходимо зайти на сайт bonus.fix-price.ru (рекомендуем воспользоваться для этого ПК и браузером Google Chrome последней версии).

1. Нажмите на одну из доступных кнопок «Зарегистрировать карту», чтобы перейти к форме регистрации.



Обратите внимание: карты Fix Price представлены в двух дизайнах, но при этом процедура регистрации карты и механика ее использования идентичны.



2. Для прохождения процедуры регистрации карты Вам необходимо заполнить следующие поля:

- 1) «**Номер**» - первые 9 цифр, указанные на лицевой стороне карты;
- 2) «**Пин**» - последние 4 цифры, указанные на лицевой стороне карты;
- 3) «**Телефон**» - актуальный номер Вашего мобильного телефона (регистрация возможна только при наличии российского номера телефона, поскольку программа лояльности Fix Price действует только на территории РФ).

Обратите внимание: обязательным условием регистрации карты является подтверждение номера мобильного телефона (без этой процедуры карта не получит статус «Зарегистрирована», и Вы не сможете использовать ее для начисления и списания бонусных баллов).



- 4) Чтобы подтвердить Ваш номер телефона, после заполнения поля «**Телефон**» нажмите на появившуюся зеленую кнопку «**Отправить смс с кодом**». После нажатия Вам будет отправлено смс-сообщение с шестизначным кодом. Введите полученный код в появившееся поле и нажмите кнопку «**Подтвердить**».

КАРТА

*Номер: _____
Первые девять цифр на лицевой стороне карты

*Пин: _____
Последние четыре цифры на лицевой стороне карты

*Телефон: +7 (000) 000-00-00|

ОТПРАВИТЬ СМС С КОДОМ Для подтверждения телефона мы отправим на него СМС с кодом.

Что делать, если Вам не приходит смс с кодом?

- Убедитесь, что Ваш телефон находится в зоне действия сети;
- Убедитесь, что на счету Вашего телефона достаточно средств, а входящие/исходящие звонки и смс-сообщения не заблокированы;
- Убедитесь, что на Вашем номере не установлен запрет на получение рекламных смс-сообщений (это можно уточнить у Вашего мобильного оператора);

5) Заполните данные, необходимые для доступа в личный кабинет на сайте bonus.fix-price.ru:

- «E-mail» - актуальный электронный адрес, к которому Вы имеете доступ (для завершения процедуры регистрации Вам будет выслано электронное письмо с подтверждением);
- «Пароль» - должен быть **не короче девяти символов и содержать хотя бы одну букву и хотя бы одну цифру** (пример: Petrov123).

ВНИМАНИЕ! E-mail и номер мобильного телефона, которые Вы укажете при регистрации, будут являться **логином** для входа в личный кабинет, поэтому просим Вас внимательно проверить корректность введенных данных!

ДАННЫЕ ДЛЯ ДОСТУПА

Пожалуйста, проверьте правильность указанных Вами данных при регистрации.
Они могут потребоваться Вам при восстановлении пароля.

*Email: AA.Petrov@mail.ru

*Пароль: Petrov123 **ПОКАЗАТЬ**

*Повторите пароль: ●●●●●●●●
Пароль должен содержать не менее 9-ти символов (в том числе, хотя бы одну цифру и хотя бы одну букву).

6) Заполните раздел **«Анкета»** (данные, отмеченные звездочкой, являются обязательными):

- Поля **«Фамилия», «Имя», «Отчество»** заполняются только кириллицей (русскими буквами), допустимо также использование дефиса (-);
- Поле **«Дата рождения»** необходимо заполнить в формате «ДД.ММ.ГГГГ», поочередно выбрав данные из календаря (пример: 01.02.1988). Обратите внимание, что Ваш возраст должен быть больше 18-ти лет.

7) Заполните данные в разделе **«Адрес»** (данные, отмеченные звездочкой, являются обязательными):

АДРЕС

Почтовый индекс: _____

*Регион: Новосибирская область 1

*Город: Новос|

Улица: Новоселово

Дом: Новоселье

Корпус: Новосельский

Квартира: Новосибирск

Новосилиш

Новосилишинский

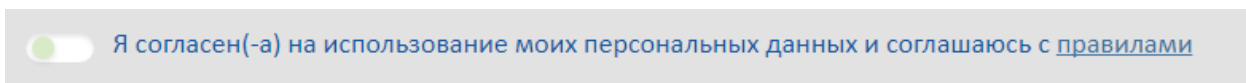
Новослободка 2

- Поле **«Регион»** - значение необходимо выбрать из предложенного списка;
- Поле **«Город»** - также можно выбрать из предложенного списка или начать ввод названия города вручную (в таком случае система выдаст Вам подходящие варианты);
- По желанию Вы можете заполнить остальные поля **«Почтовый индекс», «Улица», «Номер дома», «Корпус», «Квартира»**.


8) Завершите регистрацию, поочередно выполнив следующие действия:

- Внимательно ознакомьтесь с правилами программы лояльности Fix Price [по ссылке](#)
- Активируйте индикатор, расположенный слева от строки «Я согласен (-а) на использование моих персональных данных и соглашаюсь с [правилами](#)» (после этого индикатор станет зеленым).

Обратите внимание: без подтверждения Вашего согласия регистрация карты будет невозможна!



- Отметьте галочкой поле «Я не робот» - в данном случае система может предложить Вам выбрать определенные изображения (обязательно дождитесь, когда в окошке появится зеленая «галочка»);
- Нажмите кнопку «**Зарегистрироваться**».



После завершения регистрации на Ваш электронный адрес будет выслано письмо с подтверждением регистрации. Вам необходимо будет пройти по ссылке, предложенной в письме, чтобы подтвердить актуальность Ваших данных.

Что делать, если письмо не пришло в течение 10 минут?

- Убедитесь, что указали корректный электронный адрес в поле «E-mail»;
- Проверьте папку «Спам» / «Нежелательная почта» (если письмо оказалось в ней, нажмите на кнопку «Не спам», чтобы избежать этого в дальнейшем);

После подтверждения электронного адреса Вы попадете в свой личный кабинет, в котором сможете отслеживать состояние своего бонусного счета. В случае возникновения вопросов Вы всегда можете найти ответы на них на сайте bonus.fix-price.ru или оставить обращение через форму обратной связи.